

Município de Silvianópolis
Poder Executivo

AUDIÊNCIA PÚBLICA

CÂMARA DE VEREADORES DE SILVIANÓPOLIS

FEVEREIRO DE 2025

Referência – 3.º Quadrimestre de 2024

Base Legal:

1 - Constituição Federal de 1988:

Artigo 165, incisos e parágrafos.
ADCT Artigo 35, I, II, III.

2 - Lei Complementar 101 de 05 de maio de 2000:


Capítulo II- do Planejamento;
Regulamenta o conteúdo da LDO;
Anexos de metas e riscos fiscais;
Resultados nominal e primário;
Regulamenta conteúdos da LOA;
Capítulo III – da Receita Pública;
Capítulo IV – da despesa pública;
Artigo 19 dos limites da despesa com pessoal;

3 - Constituição Estadual:

Artigo 162, incisos e parágrafos;

4 - Lei de Diretrizes Orçamentárias de Silvianópolis:

Artigo 48, §3.º, II, da Lei 1037 de 21 de Junho de 2023.



Município de Silivianópolis
Poder Executivo


A Receita Pública de RECURSOS PRÓPRIOS do Município de Silivianópolis é realizada com base em dois métodos de previsão:

01 - Previsão das receitas tributárias, com ênfase no IPTU e ISSQN.

02 - Previsão das receitas não tributárias e demais receitas do tesouro. (FPM)

RECEITAS CORRENTES E RECEITAS DE CAPITAL*:


DESCRIÇÃO	3.ºQUADRIMESTRE /2024	ANUAL ARRECADADA	ANUAL ORÇADA	DEFICIT/ SUPERAVIT
Receita tributária	1.046.720,12	3.204.246,66	2.633.411,19	570.835,47
Receitas de contribuições	30.807,58	82.890,31	68.858,59	14.031,72
Receita Patrimonial	123.410,70	533.625,57	892.417,98	-358.792,41
Receita Industrial	3.800,00	43.485,00	84.649,14	-41.164,14
Receita de Serviços	0,00	0,00	3.680,99	-3.680,99
Transferências correntes	12.061.300,87	35.468.199,49	30.783.562,25	4.684.637,24
Outras receitas correntes	2.157,38	153.627,57	32.280,37	121.347,20
RECEITA BRUTA	13.268.196,65	39.486.074,60	34.498.860,51	4.987.214,09
Deduções correntes	-1.536.138,69	-4.745.664,35	-4.497.997,34	-247.667,01
RECEITA CORRENTE LÍQUIDA	11.732.057,96	34.740.410,25	30.000.863,17	4.739.547,08
OPERAÇÕES DE CRÉDITO	0,00	292.846,97	0,00	292.846,97
ALIENAÇÃO DE BENS	87.400,00	87.400,00	0,00	87.400,00
RECEITA DE CAPITAL	750.000,00	1.748.333,25	2.600.000,00	-851.666,75
RECEITA TOTAL	12.569.457,96	36.868.990,47	32.600.863,17	4.268.127,30



Município de Silvanópolis
Poder Executivo

Principais Impostos e Taxas do Município:

DESCRIÇÃO	3.º QUADRIMESTRE/2024	ANUAL ARRECADADA
IP TU	2.588,21	104.142,87
DIVIDA ATIVA/MULTA E JUROS	4.814,88	79.291,68
ITBI	111.608,87	354.573,88
ISSQN	242.933,67	587.092,05
IRRF	360.253,99	976.307,06
TAXA DE ALVARÁS FUNCIONAMENTO	62.585,81	317.247,53
RECEITA DA USINA DE TRATAMENTO DE LIXO	3.800,00	43.485,00
TAXA PELA PRESTAÇÃO DE SERVIÇOS (ÁGUA E DEMAIS TAXAS)	244.795,18	785.591,59
TOTAL	1.033.380,61	3.247.731,66



Município de Silvianópolis
Poder Executivo

Transferências Correntes mais significativas ao município:

DESCRIÇÃO	3.º QUADRIMESTRE/2024	ANUAL ARRECADADA
FPM	4.384.416,81	13.458.825,90
ICMS	1.650.797,86	4.516.321,03
IPVA	56.171,40	907.623,49
TOTAL	6.091.386,07	18.882.770,42

DESCRIÇÃO	3.º QUADRIMESTRE/2024	ANUAL ARRECADADA
FUNDEB	1.220.529,19	3.734.685,93


TOTAL DAS RECEITAS MENSAIS:

MÊS	2024
SETEMBRO	2.564.874,72
OUTUBRO	2.511.891,16
NOVEMBRO	2.579.155,86
DEZEMBRO	4.913.536,22
TOTAL	12.569.457,96

COMPARATIVO DAS METAS BIMESTRAIS DE ARRECADÇÃO (2024)

BIMESTRE	META	ARRECADÇÃO	DIFERENÇA
1.º	5.667.324,95	7.284.805,96	1.617.481,01
2.	5.286.226,41	5.932.924,53	646.698,12
3.º	5.389.065,39	5.508.661,45	119.596,06
4.º	5.133.041,29	5.573.140,57	440.099,28*

Município de Silvianópolis
Poder Executivo



5.º	5.366.259,59	5.076.765,88	-289.493,71
6.º	5.758.945,54	7.492.692,08	1.733.746,54
TOTAL ANUAL	32.600.863,17	36.868.990,47	4.268.127,30


***OBS:** Após o envio dos relatórios da Audiência Pública referente ao 2.º Quadrimestre/2024, foram detectadas pelo Setor de Tesouraria alguns valores de receitas em novos extratos bancários, sendo assim houve a necessidade de contabilização e conseqüente alteração de valores encaminhados anteriormente.

DADOS GERAIS DA DESPESA

PESSOAL ENCARGOS SOCIAIS	E	3.º QUADRIMESTRE/2024	ÚLTIMOS 12 MESES
PMS %		43,03%	39,90%
CAMARA %		2,19%	1,99%
Total		45,22%	41,89%

Gastos com Pessoal Detalhado- Poder Executivo (Últimos 12 Meses):

Efetivos/Comissionados: R\$8.258.574,25(60,71%)
 Agentes Políticos (Prefeito, Vice e Secretários): R\$430.625,11 (3,17%)
 Contratados (Processos Seletivos e PSF):R\$ 3.352.704,39(24,64%)
 Inativos e Pensionistas: R\$ 275.367,58 (2,02%)
 Obrigações Patronais (INSS):R\$ 1.284.483,06(9,44%)
 Sentenças Judiciais:R\$ 2.343,71 (0,02%)
Total Geral: R\$ 13.604.098,10




Município de Silvianópolis
Poder Executivo

DESPESAS VINCULADAS CONSTITUCIONALMENTE

	3.º QUADRIMESTRE/2024	ANUAL
SAUDE 15%	17,81%	18,15%
EDUCAÇÃO 25%	44,93%	38,60%
FUNDEB 70%	94,11%	96,00%

Algumas despesas contínuas	3.º QUADRIMESTRE/2024	TOTAL 2024
Duodécimo (Câmara Municipal)	543.630,00	1.744.912,89
Amortização da dívida	320.618,86	964.419,51
Sentenças Judiciais	9.952,57	9.952,57
Contribuição ao PASEP	111.407,56	350.095,24
Divulgação de atos do governo	3.635,68	5.506,12
Manutenção do Gabinete	167.739,94	409.288,62
Manutenção dos Serviços Administrativos	614.781,28	2.079.017,47
Convênios Polícia Civil e Militar	32.053,61	82.516,77
EMATER	25.195,04	74.365,20
Apoio ao Esporte e Lazer	29.538,00	102.436,60
Festividades cívicas, culturais e populares	293.007,35	763.740,72
Manutenção do Turismo	40.376,80	89.536,12




Município de Silvianópolis
Poder Executivo

CISAMESP	152.914,54	497.754,56
Manutenção Assistência Social	255.871,15	499.096,48
Manutenção Sistemas de Água/Esgoto	385.150,54	1.270.770,81
Manutenção da Limpeza Pública	190.846,62	648.821,77
Manutenção das Estradas Municipais	290.118,11	1.150.639,21
Manutenção dos Serviços Urbanos	1.646.580,01	3.647.294,89
Energia elétrica	253.134,47	393.566,10
TOTAL	5.366.552,13	14.783.731,65

Equipamentos e Material Permanente	3.º QUADRIMESTRE/2023
Aquisição de 01 Veículo Chevrolet Spin para os Serviços Administrativos	140.197,20
Aquisição de 01 Veículo Van Master para o Transporte de Estudantes	297.000,00
Aquisição de 01 Veículo Ônibus Marcopolo para o Transporte de Estudantes	499.900,00
Aquisição de Cortinas e Persianas para Instalação na Creche CMEI	12.097,39
Aquisição de 01 Aparelho Smartphone para Uso no CRAS	1.079,00
Aquisição de 01 Veículo	271.700,00

Município de Silvanópolis
Poder Executivo



Chevrolet S10 para o Setor da Saúde	
Aquisição de 01 Veículo Renault Kwid para o Setor da Saúde	81.990,00
Aquisição de Equipamentos e Utensílios Médicos e Odontológicos para Uso nas UBS's.	2.401,00
Total	1.306.364,59

RESTOS A PAGAR


2023

Saldo Total em 31/12/2023: R\$ 1.986.060,41
Pagamento 1º Quadrimestre/2024: R\$ 1.474.411,93
Pagamento 2º Quadrimestre/2024: R\$ 250.039,16
Pagamento 3º Quadrimestre/2024: R\$ 4.970,59
Anulação de Restos a Pagar/2023: 256.482,73 (Decreto 83/2024)
Valor Restante: R\$ 156,00

2024

Saldo Total em 31/12/2024: R\$ 2.488.668,17
Pagamentos até esta data: R\$1.963.831,94
Valor Restante: R\$ 484.836,23

Silvanópolis-MG, 21 de fevereiro de 2025.


Lucio Tadeu Andrade Peixoto
Prefeito Municipal